


TOPKIT E2/23B



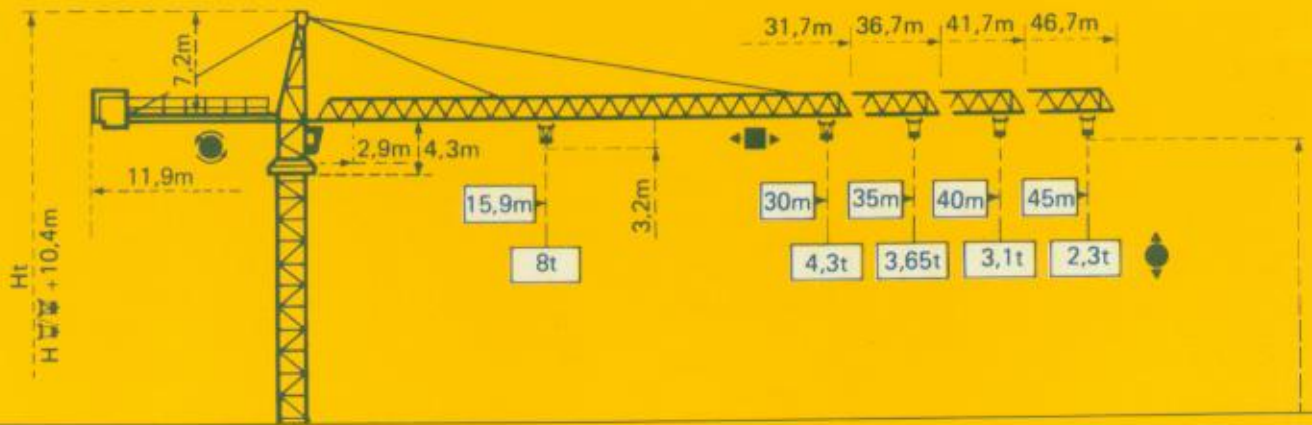
**TOPKIT E2/23B**

**Potain**



# Potain TOPKIT E2/23B

Cotes Abmessungen Dimensions Dimensiones



Mätüre Mast Mast Mástil  
 ∅ 1,6m x 1,6m

Mätüre Mast Mast Mástil  
 ∅ 2m x 2m

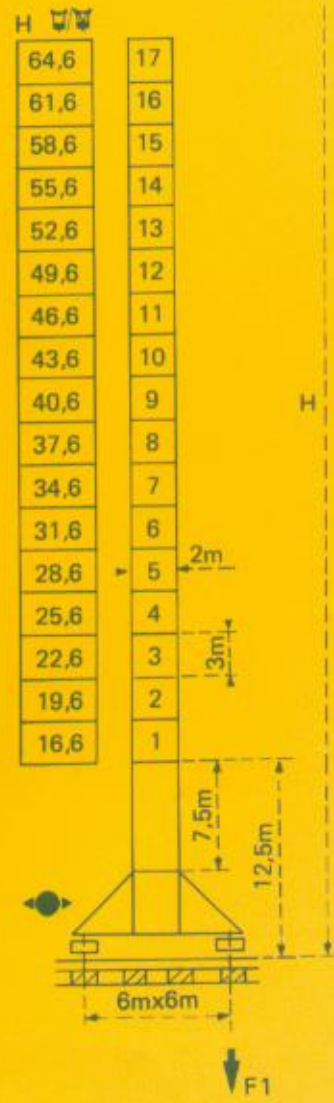

PA 451

SA 451

PA 664

VA 664

$$H_{\text{m}} = H_{\text{m}} + 0,7\text{m}$$



F = Réactions Eckdrücke Reactions Reacciones

F2	● 90 t	■ 114 t
F3	● 64 t	■ 89 t
	40 t	

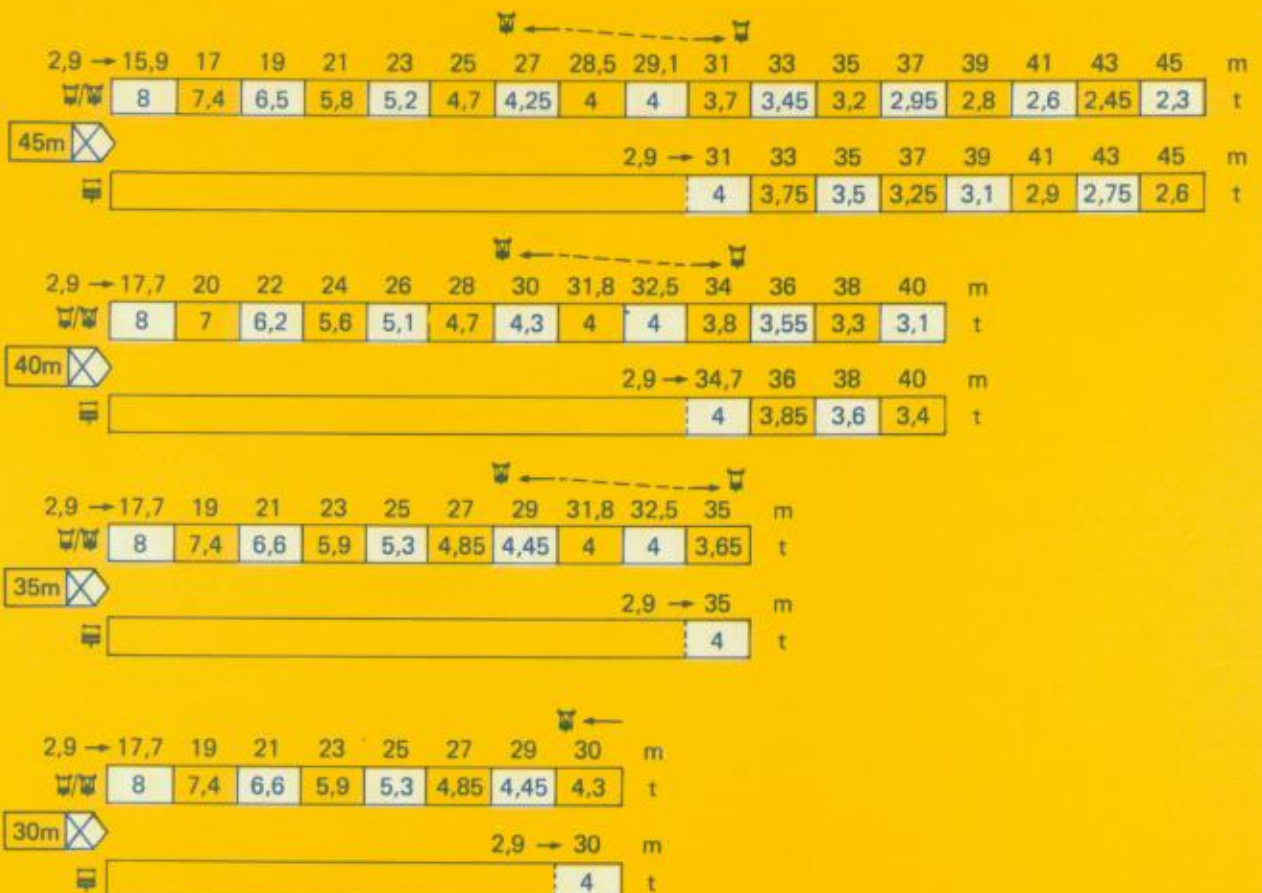
F1	● 65 t	■ 86 t
	49 t	



F2	● 101 t	■ 188 t
F3	● 66 t	■ 155 t
	56 t	





F1	● 84 t	■ 129 t
	70 t	





# Courbes de charges Lastkurven Load curves Curvas de cargas





 Flèche Ausleger Jib Flecha



 Chariot standard 2/4 brins.  
(En cas d'utilisation  déduire 0,1 t aux charges ).  
 Chariot optionnel 2 brins uniquement.

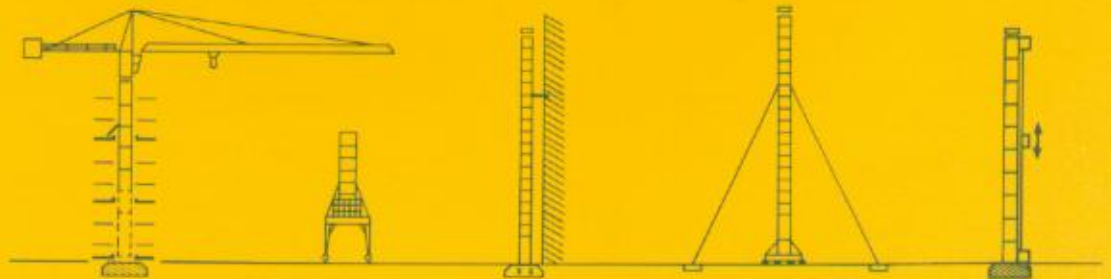
 Standardlaufkatze 2/4 Stränge. (Bei Einsatz von  ist 0,1 t der Lasten von  abzuziehen.  
 Laufkatze in Sonderausführung mit nur 2 Strängen.

 Standard trolley 2/4 fall.  
(When using  subtract 0,1 t from the loads ).  
 Optional trolley 2 fall only.

 Carro standard 2/4 ramales.  
(En caso de utilización  quitar 0,1 t de las cargas ).  
 Carro opcional en 2 ramales solamente.


## Implantations spéciales Einsatzmöglichkeiten Special mounting possibilities Instalaciones especiales

Nous consulter  
Auf Anfrage  
Consult us  
Consultarnos




$H > H_{maxi}$  : nous consulter

- En service
- Hors service

 A vide sans lest avec flèche et hauteur maximum.


$H > H_{maxi}$  : Auf Anfrage

- In Betrieb
- Ausser Betrieb

 Ohne Last und Ballast mit Maximalausleger und Maximalhöhe.


$H > H_{maxi}$  : consult us















- In service
- Out of service

 Without load and ballast with longest jib and maximum height.

$H > H_{maxi}$  : Consultarnos

- En servicio
- Fuera de servicio

 Sin cargas, sin lastre con flecha y altura máxima.

					m/min	t		ch-PS hp	kW	
Levage Heben Hoisting Elevación		45 RCS 25				0 - 32	5	287 m	45	33
						0 - 64	2,5			
						0 - 16	10			
						0 - 32	5			
Distribution - Katzfahren Trolleying - Distribución			6 DPC 4	7,5 30 60				3 - 6	2,2 - 4,4	
Orientation - Schwenken Slewing - Orientación			OMD 30 L	0 → 0,9 tr/min U/min-rpm				8	5,9	
Translation Kranfahren Travelling Traslación	▲ Standard Standard Standard Standard ▲▲ Changement de poste Umsetzen Repositioning Cambio de sitio ▲▲▲ Rapide Schnell Fast Rápida	SA 451		▲	RT 324 C1 2 V	12,5 - 25			2 x 7	2 x 5,2
				▲▲	RT 325 C1	16			2 x 5	2 x 3,7
				▲▲▲	RC 446 AR H < 34,4 m	10 - 50			4 x 6,8	4 x 5
				▲	RT 443 A1 2 V	15 - 30			4 x 5	4 x 3,7
				▲▲	RT 426 C1	16			2 x 6,5	2 x 4,8
				▲▲▲	RC 646 AR H < 43,6 m	12 - 60			4 x 6,8	4 x 5
Puissance électrique nécessaire Anschlusswert Necessary electric power Potencia eléctrica necesaria		380 V 50 HZ	Réseau - Netzstrom - Mains supply - Red				60 kVA			
		60 HZ	Groupe électrogène - Stromaggregat Generator set - Grupo electrogeno							

\* Nous consulter - Auf Anfrage - Consult us - Consultarnos

 **Potain**

18, rue de Charbonnières B.P 173 - F 69130 ECULLY  
Tél. (7) 833.81.81 Télex 330 179  
EXPORT. 89 Av. du Pdt Roosevelt - CHEVILLY - LARUE  
F 94150 RUNGIS - Tél. (1) 687.22.23 - Télex 270001  
POTAIN GmbH - D 6082 MÖRFELDEN - WALLDORF  
Nordendstr. 79-87 - Postfach 420 - Tel. (6 105) 5091 - Telex 4 185745  
POTAIN SUISSE S.A. - CH 5115 MÖRIKEN WILDEGG  
Tel. 64.53.19.91 - Telex 68294

高麗物産株式会社  
 1005 東京 中央区  
 (三井ビル 1005 東京)  
 電話 22 - 5542 - 5549 - 5559  
 中央私書箱 2881